


VOLVO BM 4200



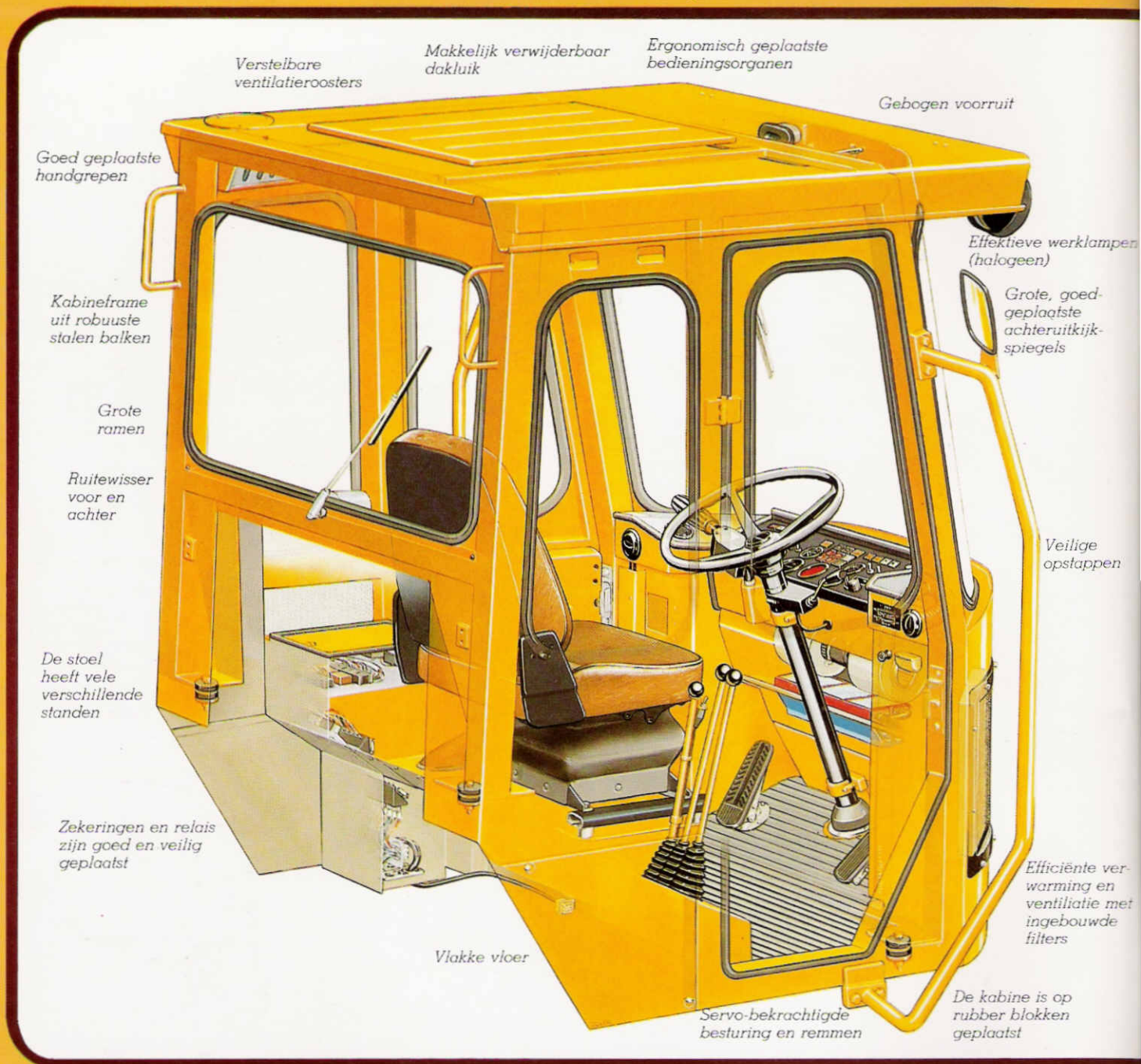


De Volvo BM 4200 – voor allround inzet bij materiaaloverslag

De Volvo BM 4200 is een gelede lader met een gewicht van 5.7 ton en een motorvermogen van 51 kW (70 pk). Waar uiteenlopende werkzaamheden moeten worden uitgevoerd en waar materialen snel en efficiënt moeten worden verwerkt, is de Volvo BM 4200 in zijn element. Het assortiment uitrustingsstukken bestaat uit ongeveer 70 verschillende eenheden. Hieruit kunt u altijd het juiste hulpstuk kiezen waarmee u een optimale produktiviteit kunt realiseren. De 4200 heeft een zeer grote hefhoogte en een ver bereik en beschikt tevens over een uitstekende parallelgeleiding. Dankzij z'n kleine draaicirkel kan hij zelfs in nauwe ruimtes optimale prestaties leveren. De machine is zeer comfortabel. De bestuurder werkt in een ruime kabine met goede ventilatie en een laag geluidsniveau. Handles en bedieningsorganen zijn zo geplaatst dat ze gemakkelijk kunnen worden bediend. Alle controlelampjes zitten in het dashboard duidelijk en overzichtelijk gegroepeerd. Wanneer een machine op verschillende taken berekend moet zijn of wanneer snelheid en capaciteit van belang zijn, is er maar één keus: de Volvo BM 4200.

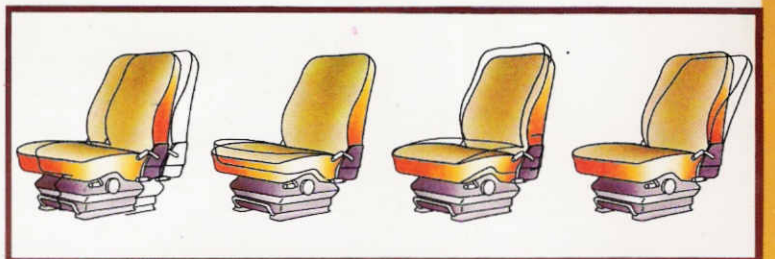



EEN RUIJME, KOMFO



De kabine is uw werkruimte. Daar moet u, iedere dag, onafhankelijk van het weer, comfortabel, veilig en efficiënt kunnen werken. De Volvo kabine op de 4200 is zo gebouwd dat u over optimaal comfort beschikt terwijl alle bedieningsorganen makkelijk kunnen worden bereikt. Door de grote ramen heeft u goed zicht in alle richtingen. Uit veiligheidsoogpunt is het prettig te weten dat de kabine is vervaardigd uit zware, stalen balken en dat deze alle ROPS-testen heeft doorstaan.

RTABELE KABINE.




Deze uitstekende werkomgeving voor de bestuurder is het resultaat van vele goedgekoördineerde details, zorgvuldig bestudeerd en in de praktijk getest.

- Duidelijk, in-één-oogopslag afleesbaar dashboard.
- Mat-zwart, niet reflecterend laadaggregaat, dat goed zicht op het werk biedt.
- Verende bestuurdersstoel met schokbrekers. De stoel kan in vele verschillende standen worden gezet.
- Makkelijke versnellingskeuze – slechts één versnellingshandel.
- Uitstekend verwarmings- en ventilatiesysteem met gefilterde frisse lucht.



LAADAGGREGAAT






Het laadaggregaat is doorslaggevend voor de capaciteit van een wiellader. Wanneer afwisselende werkzaamheden verricht moeten worden, is het bijzonder belangrijk, dat bij elk karwei een optimaal resultaat bereikt wordt. De 4200 heeft een absoluut onovertroffen laadaggregaat dat o.a. de volgende extra's biedt:

- grote reikwijdte • grote hefhoogte • hoge bevestiging (horizontale armen bij het laden van auto's)
- goede uitbreekkrachten • parallelgeleiding • open konstruktie die goed zicht geeft.



30 SEKONDEN



30 seconden – meer tijd heeft u, met de 4200 niet nodig voor het verwisselen van uitrustingsstuk. Het hydraulisch snelsluitframe is zeer breed en robuust, zodat het hulpstuk makkelijk kan worden aangekoppeld.

U kunt kiezen uit 70 verschillende speciale uitrustingsstukken. Daardoor wordt uw 4200 een veelzijdige, goed inzetbare machine.



ALL-ROUND



De 4200 heeft vele verschillende toepassingsmogelijkheden. De machine kan worden ingezet op bouwterreinen, in fabrieken, in de landbouw, zagerijen, papierfabrieken, havens, grindafgravingen, mijnen enz., enz. De 4200 hoeft nooit stil te staan — als op andere taken moet worden overgeschakeld, hoeven alleen de hulpstukken maar te worden verwisseld.


- Soepel en manoeuvreerbaar.
- Makkelijk te bedienen, gelede besturing.
- Grote hefhoogte en bereik.
- 4-wiel aandrijving.
- Automatische hefarm- en bakafslag.
- Laag geluidsniveau.



NAUWKEURIG



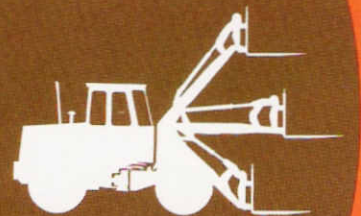
In moeilijk terrein kan de 4200 dank zij de 4-wiel aandrijving en lage gronddruk toch makkelijk worden bediend. U heeft een keuze uit twee kiepsnelheden. De lage snelheid wordt gebruikt voor precisiewerkzaamheden en moeilijke hefakties. Het laadaggregaat werkt veilig en zeker. De installatie heeft een hoge uitbreekkracht over het gehele hefbereik. De 4200 is een veelzijdige machine voor efficiënt werk op verschillende bouwterreinen.



SNEL



De Volvo 4200 is een goed ontworpen lader met een groot bereik, vlakke onderkant en een goede parallelgeleiding, terwijl de hefarmen hoog zijn aangebracht. Hierdoor kunnen brede voertuigen van één kant snel worden geladen. De nauwkeurigheid en parallelgeleiding maken van de 4200 de ideale machine voor de verwerking van breekbare- en/of palletgoederen. De power-shift transmissie en gelede besturing vergemakkelijken de nauwkeurige plaatsing van de lading.



WENDBAAR



Op opslagterreinen, in magazijnen en in havens, maakt de 4200 een maximaal gebruik van de beschikbare ruimte. De machine is goed manoeuvreerbaar en daardoor hoogst efficiënt. De afmetingen zijn kompakt en u heeft een goed zicht op de voor- en achterkant van de machine. Het hoge hefberoeik van de 4200 en het feit dat de hefarmen ver kunnen reiken, wil zeggen dat hoge stapels makkelijk kunnen worden verwerkt. Tevens heeft u een keuze uit een uitgebreid assortiment hulpstukken. Deze zijn speciaal ontworpen voor een efficiënt transport van verschillende materialen.





De Volvo BM 4200 is een veelzijdige "allrounder" behorend tot de nieuwe generatie Volvo BM laders.

VOLVO BM

VOLVO BM AB ESKILSTUNA ZWEDEN

KUIKEN CENTRUM B.V.
Emmeloord, 05270-97151

Wij behouden ons het recht voor specificatie en ontwerp zonder voorafgaande kennisgeving te wijzigen. De illustraties tonen niet altijd de standaarduitvoering van de machine.

Ref.No. 26 1 669 1485
HOLLÄNSKA

De Productiegroep voor basisfabriek Volvo BM